



HOSPITAL SULTAN ABDUL AZIZ SHAH  
Kod Dokumen: HSAAS/RADIO/SL03

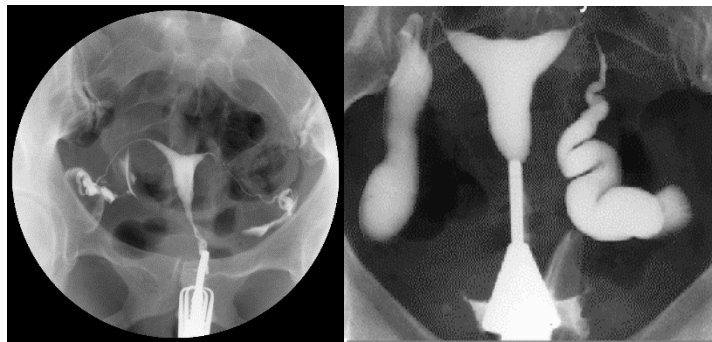
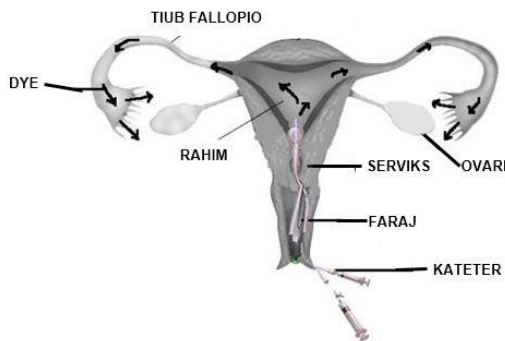
**SLIP PERSEDIAAN PESAKIT  
PEMERIKSAAN HISTEROSALFINGOGRAM (HSG)**

TARIKH TEMUJANJI : \_\_\_\_\_

MASA TEMUJANJI : \_\_\_\_\_

KEADAAN PESAKIT :  BERJALAN  
 BERKERUSI RODA  
 BERKATIL

**Hysterosalpingogram, atau HSG adalah salah satu ujian untuk menentukan sama ada terdapat keabnormalan pada tiub fallopio wanita dan struktur rahim. Semasa ujian HSG dilakukan, media kontras akan disuntik ke dalam rahim melalui bukaan pada pangkal rahim. Media Kontras ini akan melalui rahim dan tiub fallopio seterusnya ke ovari jika tiub fallopio tidak mengalami sebarang penyumbatan.**



**PERSEDIAAN SEBELUM PEMERIKSAAN**

1. Pemeriksaan akan dilakukan dalam sela masa hari ke 8 sehingga hari ke 12.
2. Anda dibenarkan untuk mengambil ubat-ubatan harian seperti biasa (jika ada).
3. Anda dibenarkan ambil sarapan yang ringkas seperti roti atau bubur nasi pada hari pemeriksaan.

**PERHATIAN:**

**TARIKH LMP:** \_\_\_\_\_

**Anda TIDAK DIBENARKAN melakukan hubungan kelamin dari hari pertama haid sehingga hari pemeriksaan dilakukan.**

1. Jika anda mempunyai sejarah alahan kepada makanan atau ubatan serta *asthma*, sila ikuti arahan pengambilan ubat berikut:  
12 Jam sebelum pemeriksaan - Prednisolone 40mg - 8 tablet  
2 Jam sebelum pemeriksaan - Prednisolone 40mg - 8 tablet
2. Bawa bersama tuala wanita sendiri.

### **PADA HARI PEMERIKSAAN**

1. Persediaan anda akan disemak merujuk kepada senarai semak yang diberikan semasa temujanji. Pemeriksaan anda berkemungkinan akan ditunda ke satu tarikh lain sekiranya arahan persediaan tidak dipatuhi.

### **SEMASA PEMERIKSAAN**

1. Anda akan diminta untuk baring di atas meja pemeriksaan dan anda diposisikan mengikut jenis imbasan.
2. Pegawai perubatan akan memasukkan alat spekulum ke dalam faraj untuk melihat pangkal rahim atau serviks.
3. Sejenis kateter akan dimasukkan melalui bukaan pada pangkal rahim ke dalam rahim.
4. Media kontras akan disuntik secara perlahan ke dalam rahim dan beberapa siri imej floroskopi akan diambil sebelum dan selepas kontras disuntik.

### **SELEPAS PEMERIKSAAN**

1. Anda mungkin akan berada di bilik pemeriksaan selama 45-90 minit di sepanjang proses pemeriksaan ini.
2. Kakitangan bertugas akan memastikan kondisi anda dalam keadaan stabil sebelum meninggalkan jabatan.
3. Sekiranya anda menghadapi sebarang komplikasi atau masalah kesihatan, sila maklumkan kepada juru X-ray atau doktor yang bertugas. Ubat tahan sakit akan diberi (jika perlu).
4. Anda boleh terus makan selepas pemeriksaan.
5. Anda akan mengalami pendarahan selepas pemeriksaan selama 1 atau 2 hari. Sila berjumpa dengan pegawai perubatan jika berasa sakit pada bahagian bawah abdomen/pelvis secara berterusan, tanda jangkitan seperti, sakit kepala/otot/pening/demam, pendarahan daripada vagina yang berlarutan atau banyak, keputihan yang berterusan dan tidak normal.

### **PERHATIAN :**

Sila hubungi Kaunter Temujanji Jabatan Radiologi di talian **03-9769 9557/9535** sekiranya anda tidak dapat hadir pada tarikh yang telah ditetapkan/untuk sebarang pertanyaan berkenaan temujanji anda. Pihak kami berhak menunda, membatalkan atau menjadual semula temujanji sekiranya anda tiba lewat pada hari pemeriksaan.



HOSPITAL SULTAN ABDUL AZIZ SHAH  
Kod Dokumen: HSAAS/RADIO/S03

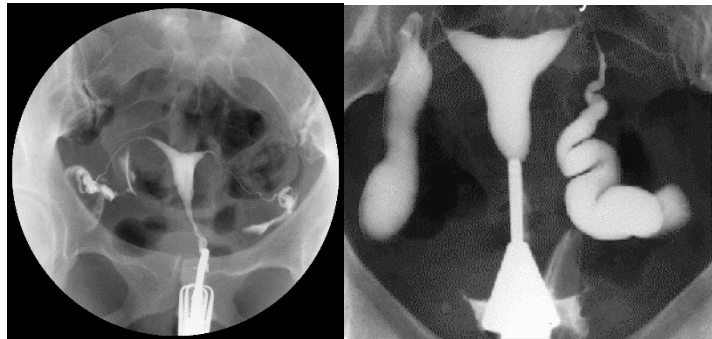
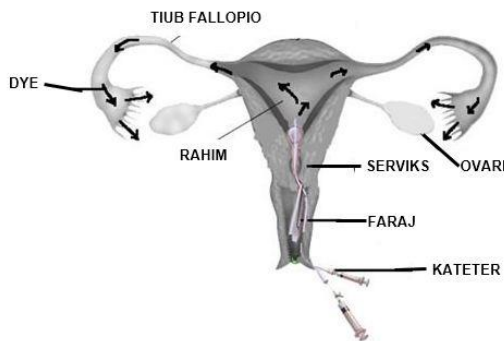
**HYSTEOSALPHINGOGRAM (HSG) EXAMINATION  
PREPARATION SLIP**

APPOINTMENT DATE : \_\_\_\_\_

APPOINTMENT TIME : \_\_\_\_\_

AMBULATORY STATUS:  WALK  
 WHEEL CHAIR  
 BED

**Hysterosalpingogram (HSG) is an examination to assess the female reproductive system by using the contrast media.**



**PREPARATION PRIOR TO PROCEDURE**

1. This procedure will be done on the day 8th to 12th after the beginning of your last menstrual period. UPT may be needed for those who have irregular menstrual cycle.
2. Please take your medicine (if prescribed any) as usual.
3. Please eat light breakfast/meals on the examination day: porridge or bread.

**REMINDER:**

**LMP Date:** \_\_\_\_\_

**Your are prohibited from having sexual intercourse prior to the examination (From day 1st to day 14th)**

**KINDLY INFORM YOUR RADIOGRAPHER/MEDICAL OFFICER ON DUTY IF YOU ARE:**

- **PREGNANT/SUSPECTED OR POTENTIALLY PREGNANT**
- **Had allergies to any medication/asthma. Pre examination medication should be prescribed to you. Take the medication as stated below:**

**12 hours before examination    Prednisolone 40mg (8 tablets)**

**2 hours before examination    Prednisolone 40mg (8 tablets)**

## **BEFORE EXAMINATION**

1. You will be asked about your preparation for the HSG.
2. The radiographer will explain the procedure.
3. You will need to change into a hospital gown that will be provided.

## **DURING EXAMINATION**

1. You will be asked to lie down on the examination table in the lithotomy position (similar to the position for childbirth).
2. The doctor will clean your cervix using a special fluid.
3. A tube will be inserted into the cervix.
4. Then, you can straighten your legs and will be positioned by the radiographer.
5. Contrast medium will be injected through the tube and the images are captured

## **WHAT TO EXPECT AFTER HSG PROCEDURE**

1. You may experience **vaginal bleeding for 1 day or 2. If bleeding persisted, kindly see a doctor for further examination/investigation.**
2. **Painkiller will be given if necessary.**
3. **Kindly spare extra sanitary pads.**

**Kindly contact the Radiology department Appointment Counter at 03-97699557/9535 regarding any issues of your appointment.**